








P - Dipartimento Di Prevenzione

Budget 2023










Negoziazione effettuata il 04/05/23 14:36:38

Referenti					
Ricevente			Firma	Data	
Giorgio Briganti				16/05/23 10:40:53	
Assegnatario			Firma	Data	
Antonio D'Urso				17/05/23 14:13:22	

					Totali	100,00	0,00		
		Indicatore	Risultato Anno Prec.	Obiettivo	Punti Totali Dirigenza	Punti Totali Comparto	Note	Referente	
A		ATTIVITA' E PERFORMANCE: Perseguimento Strategie Regionali e Aziendali			66,00	0,00			
A7		Attività di Prevenzione			25,00	0,00			
	NSG_P01C	Copertura vaccinale nei bambini a 24 mesi per ciclo base (polio, difterite, tetano, epatite B, pertosse, Hib)		>=	95	5	0	Fonte NSG	
	NSG_P02C	Copertura vaccinale nei bambini a 24 mesi per la 1° dose di vaccino contro morbillo, parotite, rosolia (MPR)		>=	95	5	0	Fonte NSG	
	NSG_P10C	Copertura delle principali attività riferite al controllo delle anagrafi animali, della alimentazione degli animali da reddito e della somministrazione di farmaci ai fini delle garanzie di sicurezza alimentare per il cittadino		>=	100	5	0	Fonte NSG	
	NSG_P12Z	Copertura delle principali attività di controllo per la contaminazione degli alimenti, con particolare riferimento alla ricerca di sostanze illecite, di residui di contaminanti, di farmaci, di fitofarmaci e di additivi negli alimenti di origine animale e vegetale		>=	100	5	0	Fonte NSG	
	NSG_P14C	Indicatore composito sugli stili di vita		<=	25	5	0	Fonte NSG	
A8		PERFORMANCE COMPLESSIVA SISTEMA DI VALUTAZIONE			41,00	0,00			
	AZ_A5_080	Monitoraggio attività delle UU.OO. / UU.FF. afferenti. % Performance media	96,82	>=	95	40	0	Risultato AP è riferito al 2021 CdG (DWH-Altri DB)	
	REG_A8_001	Partecipazione al raggiungimento degli obiettivi del Sistema di Valutazione della Performance della Sanità Toscana. (valore medio performance)	3,04	>=	3,04	1	0	Il dato 3,04 è la performance 2021 CdG (DWH-Altri DB)	

P - Dipartimento Di Prevenzione

Budget 2023

Totali					100,00	0,00		
		Indicatore	Risultato Anno Prec.	Obiettivo	Punti Totali Dirigenza	Punti Totali Comparto	Note	Referente
B	QUALITA', ACCREDITAMENTO E RISCHIO CLINICO				5,00	0,00		
B3	Formazione				5,00	0,00		
	AZ_B3_005	% eventi formativi realizzati all'interno della macro-struttura di riferimento su N° eventi formativi previsti per la macro-struttura nel piano di formazione x100	97	>=	80	5	0	Risultato anno precedente 2021 Resp.le Formazione e rapporti con l'Università
C	OBIETTIVI ORGANIZZATIVI, INNOVAZIONE E SVILUPPO				2,00	0,00		
C1	Revisione Regolamenti, Procedure e Percorsi Sanitari Aziendali				2,00	0,00		
	REG_C1_074a	Incremento ricette dematerializzate. % ricette specialistica		>=	90	2	0	CdG (DWH-Altri DB)
D	BUON USO DELLE RISORSE				27,00	0,00		
D1	Costi				27,00	0,00		
	AZ_D1_001	BENI SANITARI: Rispetto budget assegnato	171.184	<=	169.897	10	0	Escluso farmaci. Consuntivo 4.395.949 - 4.224.765 di vaccini. Obiettivo 4.944.850 - 4744.953 di vaccini CdG (DWH-Altri DB)
	AZ_D1_001c	BENI SANITARI: Rispetto budget assegnato per VACCINI	4.224.765	<=	4.774.953	2	0	CdG (DWH-Altri DB)
	AZ_D1_001d	BENI SANITARI: Rispetto budget assegnato per farmaci	12.911	<=	17.072	10	0	CdG (DWH-Altri DB)
	AZ_D1_002	BENI NON SANITARI: Rispetto Budget assegnato	67.025	<=	65.365	5	0	CdG (DWH-Altri DB)
R	RISORSE A DISPOSIZIONE				0,00	0,00		
R1	Risorse di Personale				0,00	0,00		
	AZ_R1_001	Personale. Personale Dipendente: Unità Equivalenti medie assegnate alla macro-struttura		<=		0	0	CdG (DWH-Altri DB)
	AZ_R1_002	Personale. Specialistica Ambulatoriale: Unità Equivalenti medie assegnate alla macro-struttura		<=		0	0	CdG (DWH-Altri DB)
	AZ_R1_003	Personale. Attività Aggiuntiva: Unità Equivalenti medie assegnate alla macro-struttura		<=		0	0	CdG (DWH-Altri DB)